

GENERALITES SUR LES IST

Par

Dr Alex KALUME MD,MPH,MBA

PLAN DE PRESENTATION

- INTRODUCTION
- EPIDEMIOLOGIE ET LOCALISATION
DES IST
- LES SIGNES CARACTERISTIQUES DES IST
- ILLUSTRATIONS

INTRODUCTION

- A. Définition:

les IST sont des infections transmises d'une personne à l'autre à l'occasion des rapports sexuels non protégés avec un partenaire infecté ou à l'occasion de contact des organes sexuels infectés.

B. Objectifs

- Objectif général:

A la fin de ce chapitre ,le participant doit être capable de reconnaître une IST

- Objectifs spécifiques:

Localiser les IST chez l'homme, la femme et le nouveau-né.

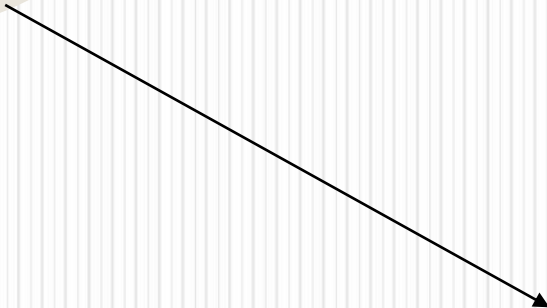

Décrire les différents syndromes IST.

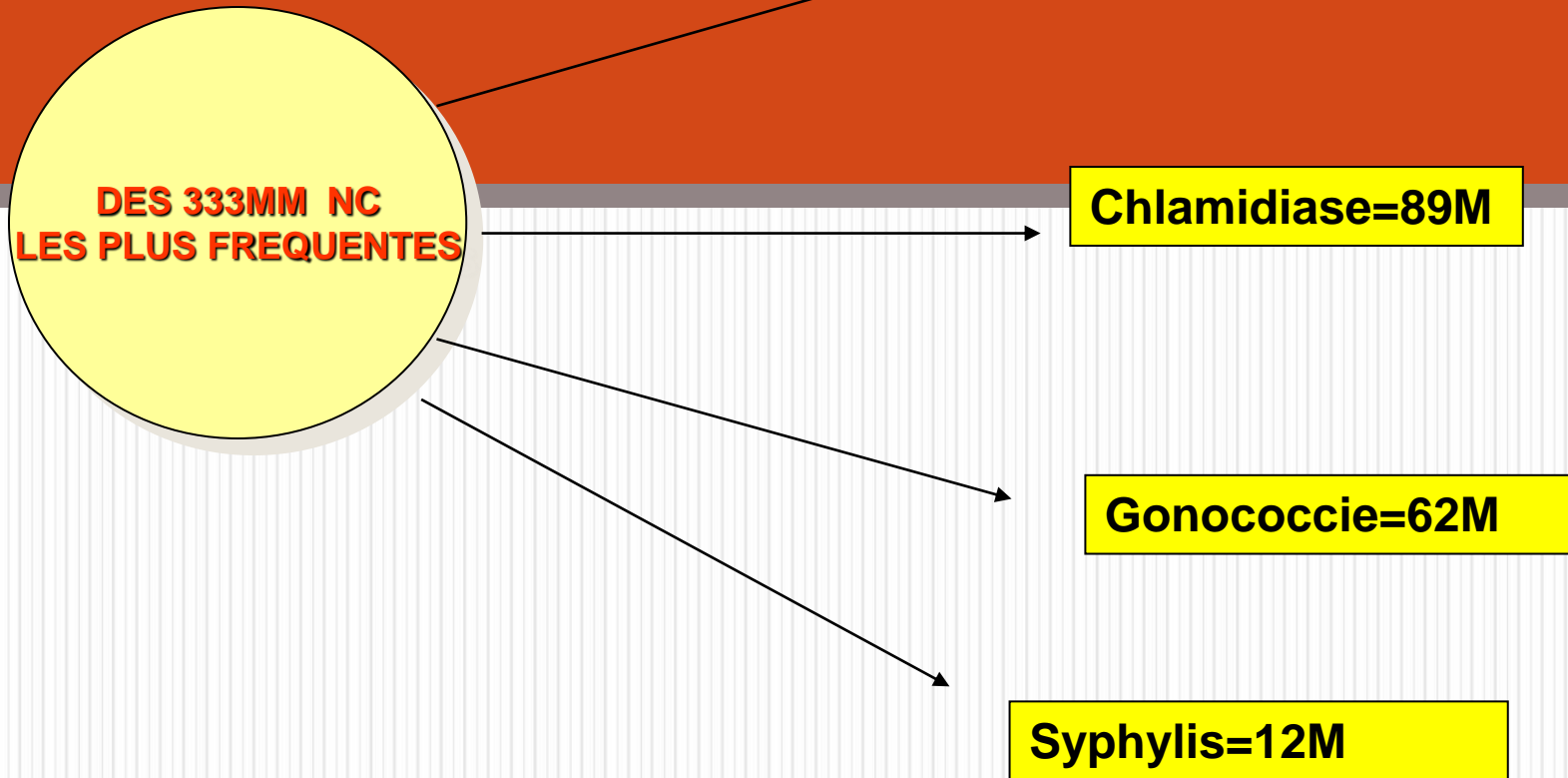
**Au point de vue
épidémio:
IST**

Infections
très fréq
ds le m.

=problèmes
cruciaux de
Santé publique
éch mondiale

OMS estime
333M





LOCALISATION DES IST.

- **CHEZ L'HOMME:**
 1. Au niveau du pénis,
 2. Au niveau des testicules.
 3. Au niveau racine des cuisses
 4. Au niveau du scrotum,
 -

CHEZ LA FEMME:

a) **au niveau des organes sexuels externes:**

1. Au niveau des grandes lèvres,
2. Au niveau de petites lèvres,
3. Au niveau de l'orifice du vagin
4. Au niveau racine des cuisses

b) Au niveau des organes sexuels internes:

1. Au niveau du vagin,
2. Au niveau du col de l'utérus,
3. Au niveau de l'utérus,
4. Au niveau des trompes,
5. Au niveau des ovaires.
6. **CHEZ LE NOUVEAU NÉ**
7. Au niveau des yeux

SIGNES / CARACTERISTIQUES

- Chez la femme une IST est reconnue par les signes suivants:
 1. Un écoulement vaginal/pertes blanches,
 2. Une ulcération/plaie/ulcère,
 3. Condylomes/crête de coq,
 4. Bubon/gonflement à la racine de la cuisse,
 5. Macules syphilitiques,

SIGNES / CARACTERISTIQUES

1. Douleurs au bas ventre,
2. Douleurs pendant les rapports sexuels,
3. Douleurs en urinant,
4. Démangeaisons / chatouillements de la vulve ou du vagin,
5. Ou aucun signe.

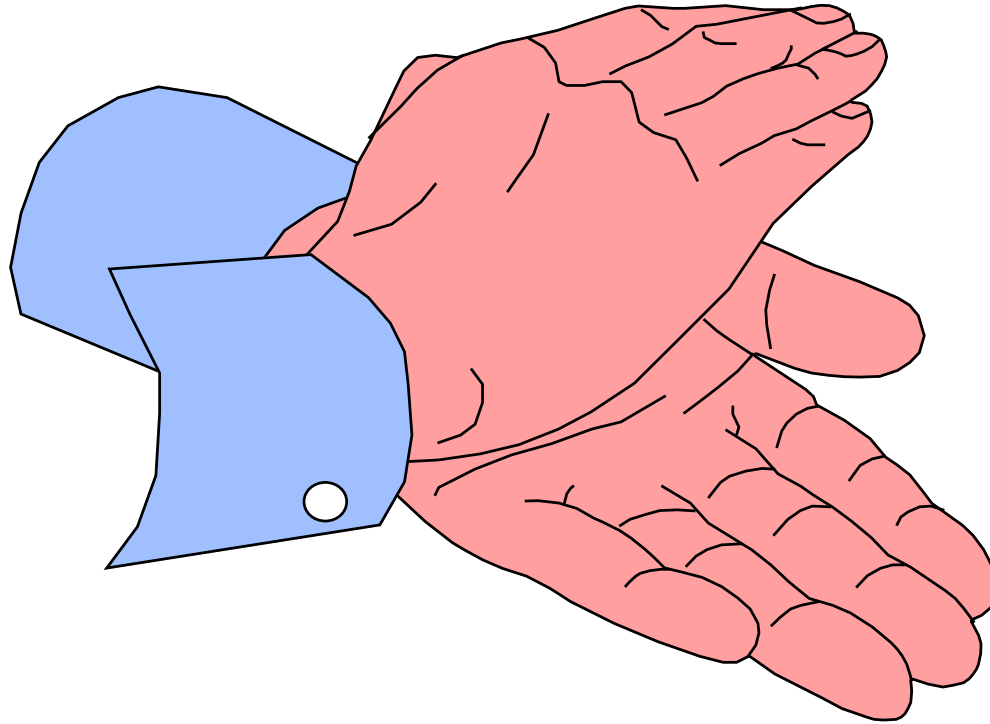
COMMENT SE PROTEGER?

- IL Y A TROIS MODES OU BATEAUX DE PROTECTION:
 1. L'abstinence,
 2. La bonne fidélité réciproque entre partenaires non infectés,
 3. L'utilisation correcte et systématique d'un préservatif de bonne qualité lors de tout rapport sexuel avec un partenaire occasionnel.

COMMENT SE FAIRE SOIGNER ET OU ?

- Aller au Centre de santé ou dans un autre établissement de soins approprié,
- Consulter un Médecin ou infirmier formé/recyclé,
- Terminer la cure recommandée,
- Faire soigner votre ou vos partenaire(s).

MERCI POUR VOTRE ATTENTION



Voici nos contacts:

1) Tél: 0998921860, 0812617810.

2) Mail: alexalbati@yahoo.fr